



Scheda Stabilimento balneare

Nome stabilimento balneare	CATERINA
Indirizzo	Viale Europa, 18
Città	55049 Viareggio (LU)
Contatti	Tel +39 0584370844
Sito web	https://www.facebook.com/bagnocaterinaviareggio/?locale=it_IT

TESTATO DA: [Associazione di Promozione sociale Handy Superabile](#) nell'estate 2023

Nota Bene Le informazioni che seguono si riferiscono alla data di verifica riportata in calce ad ogni scheda. **L'Associazione** non è responsabile di eventuali modifiche significative apportate dalla struttura dopo la visita.

Sommario

Scheda Stabilimento balneare	1
Arrivo alla struttura.....	2
Parcheggio privato/pubblico.....	2
Percorso dal parcheggio all'ingresso principale	3
Reception accoglienza.....	4
Bar/ristorante	4
Percorsi interni e servizi comuni	6
Percorsi interni.....	6
Servizi igienici e doccia fruibili dagli ospiti con mobilità ridotta.....	6
Locale spogliatoio	9
Spiaggia.....	10
Area giochi per bambini	12
Piscina	12
Studi medici/strutture sanitarie.....	14

Progetto realizzato con il contributo della



Presidenza del
Consiglio dei Ministri
Ministro per la disabilità



Arrivo alla struttura

Parcheggio privato/pubblico

Presenza di parcheggio privato	SI
Tipologia di fondo del parcheggio privato	ghiaia
Presenza di posto auto riservato a persone con disabilità	Non verificato
Parcheggio pubblico nelle vicinanze	SI
Tipologia di fondo del parcheggio pubblico	autobloccanti
	





Percorso dal parcheggio all'ingresso principale

Percorso dal parcheggio all'ingresso	in piano
Sono presenti indicatori e mappe tattili	NO
Larghezza utile porta/varco d'ingresso	80 cm
	






Reception accoglienza

Sistema di prenotazione ombrelloni	<input type="checkbox"/> Via web <input checked="" type="checkbox"/> Via telefono <input checked="" type="checkbox"/> In loco
Presenza di personale multilingue	non rilevato
Presenza di piantina stabilimento con legenda servizi presenti	NO
Presenza di mappa visio-tattile	NO
Bacheca/pannelli informativi ad altezza media 130 cm in zona ben illuminata e dimensione caratteri almeno 14 dpi con rapporto contrasto superiore a 4,5:1	NO
Il Personale ha seguito corso di formazione su accoglienza persone con diverse disabilità	NO

Bar/ristorante

Tipologia di locale	Bar/ristorante
Accesso al locale	Ristorante e bar tramite breve rampa lunga 75 cm larghezza 100 cm, pendenza 18%. Per accedere alla veranda con i tavoli tramite breve rampa lunga 50 cm, larga 100 cm, pendenza 21%.
Larghezza utile porta/varco d'ingresso	superiore a 90 cm
Banco del bar	superiore a 100 cm
Tipologia dei tavoli	a 4 gambi e con supporto centrale
Spazio sottostante i tavoli da terra	70 cm. I tavoli a gambo centrale rendono difficoltoso l'accostamento con carrozzina
Menù multilingue	non rilevato



Menù con caratteri large print	NO
Menù in braille	NO
Servizio al tavolo per persone con disabilità	SI
Disponibilità di alimenti per celiaci	<input type="checkbox"/> pane <input type="checkbox"/> pasta <input type="checkbox"/> biscotti <input checked="" type="checkbox"/> gelati <input checked="" type="checkbox"/> alimenti pre-confezionati
	
	





Percorsi interni e servizi comuni

Percorsi interni

Indicare se i percorsi di collegamento ingresso-spiaggia sono in piano o con rampe oltre a quelli già descritti



percorsi privi di ostacoli

Servizi igienici e doccia fruibili dagli ospiti con mobilità ridotta

Numero servizi igienici accessibili/fruibili dagli ospiti con mobilità ridotta	1
Accesso al locale	tramite due rampe, la prima lunga 75 cm, larghezza > 90 cm, pendenza 18 %. La seconda lunga 400 cm, larga > 90cm, pendenza 11% e corrimano a sinistra.
Larghezza utile porta d'ingresso	80 cm





Altezza WC	50 cm
Sedile WC con dente frontale aperto	SI
Maniglioni di sostegno	ad entrambi i lati
Doccetta flessibile a lato del wc	NO
Spazio libero ai lati del wc	a sinistra 22 cm a destra superiore a 90 cm frontale superiore a 90 cm
Campanello elettrico/telefono	SI
Lavabo con spazio sottostante per accostamento carrozzina	68 cm
Altezza da terra bordo inferiore specchio	specchio mancante
Fasciatoio per neonati	SI
	





<p>Disponibile doccia accessibile agli ospiti con mobilità ridotta</p>	<p>SI in comune con il locale wc</p>
<p>Tipologia doccia</p>	<p>di tipo aperto</p>
<p>Doccia a filo pavimento</p>	<p>SI</p>
<p>Sedia doccia</p>	<p>mancante</p>
<p>Maniglione di sostegno</p>	<p>mancante</p>
<p>Presenza di soffione o saliscendi</p>	<p>soffione fisso e rubinetto a 130 cm da terra</p>
<p>Campanello elettrico/telefono</p>	<p>SI</p>






	

Locale spogliatoio

Disponibile spogliatoio accessibile agli ospiti con mobilità ridotta	SI
Accesso al locale	Tramite 4 brevi rampe tutte con larghezza superiore a 100 cm. La prima lunga 75 cm, con pendenza 18%; la seconda lunga 50 cm, con pendenza 21%; la terza lunga 70






	cm, con pendenza 22%; la quarta all'ingresso lunga 35 cm con pendenza 21%.
Larghezza utile porta/varco d'ingresso	89 cm
Dimensioni dello spogliatoio	larghezza 160 cm e profondità 156 cm
Presenza di lettino	NO
Altezza attaccapanni da terra	superiore a 140 cm e non fruibile da persona in carrozzina
	

Spiaggia

Tipologia di spiaggia	sabbia
Accesso alla spiaggia	tramite rampa lunga 160 cm, larga 100 cm, pendenza 6 %
Passerella per raggiungere gli ombrelloni	SI
Tipologia della passerella	PVC
Larghezza della passerella	100 cm




Pedana anche amovibile fra passerella e postazione ombrellone per facilitare il passaggio e lo stazionamento con la carrozzina

SI

Disponibile sedia anfibia per balneazione persone con mobilità ridotta di proprietà o tramite associazione balneari

SI





Area giochi per bambini

Area giochi per bambini	inaccessibile ai bambini con mobilità ridotta per fondo sabbioso
Sono presenti giochi per bambini con mobilità ridotta	NO
	

Piscina

La struttura dispone di piscina	SI una per adulti e una per bambini
Accesso alla piscina	accessibile tramite rampa lunga 600 cm, larga > 90 cm, pendenza 7 %, ripiano di sosta lungo 600 cm, largo > 90 cm, corrimano a destra e cordolo a sinistra.
Larghezza utile varco d'ingresso	superiore a 90 cm
Accesso alla vasca	con scaletta
Ausili per balneazione ospiti con mobilità ridotta	non presenti

Progetto promosso da



Regione Toscana



Progetto realizzato con il contributo della



**Presidenza del
Consiglio dei Ministri**
Ministro per la disabilità



Studi medici/strutture sanitarie

Ospedali nei pressi della struttura	Ospedale Versilia SS 1, 335, 55049 Camaione LU Telefono: 0584 6051
Altre strutture sanitarie	Distretto Sanitario ASL N. 12 Viareggio Piazza Buon Consiglio Viareggio Tel. 0584.6056353 Servizio di dialisi c/o OSPEDALE DI CISANELLO DI PISA Reparto per terapia dialitica (emodialisi – dialisi peritoneale) nel periodo Giugno - Settembre Servizio Dialisi Vacanza con disponibilità di n. 6 posti letto tel. 050 997250 – 997253 – 997256

TESTATO DA: **Associazione di Promozione sociale Handy Superabile in estate 2023**